

**SOUVENIR PROJECT 02**

南山

souvenir project

02

SUBJECTIVE NAMSAN

주관적 남산

slogan

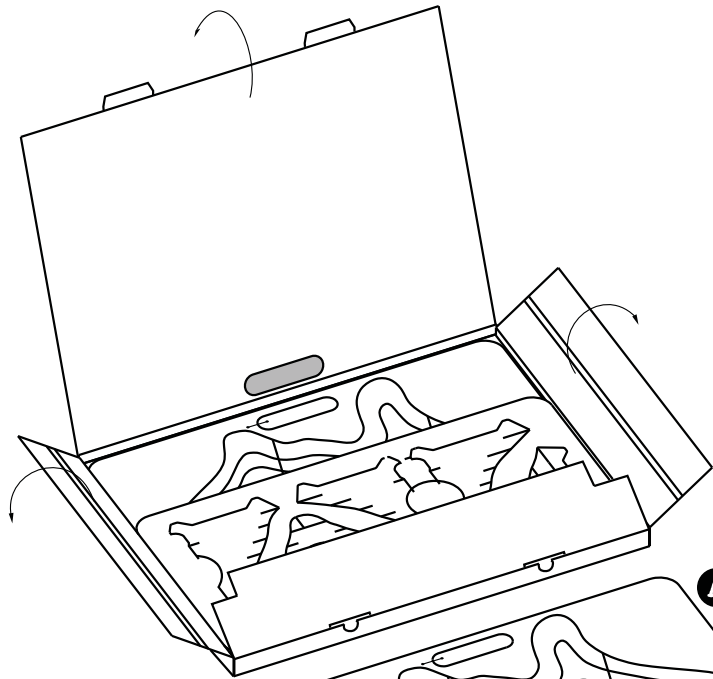
남산을 주관적으로 경험하시오

Proposition

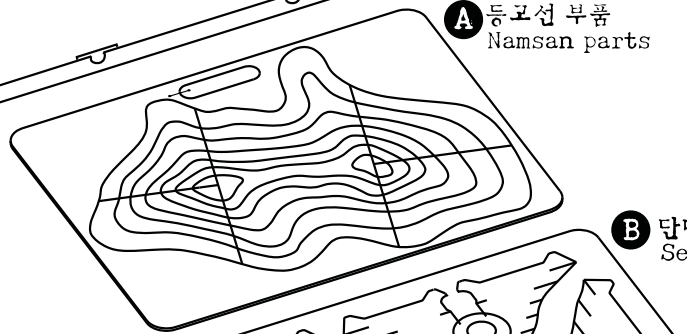
하나의 남산과

사람들 수 만큼의 남산들


각자의 기억들로 만들어지는 남산들 ...




**A** 등고선 부품  
Namsan parts



**B** 단면 부품  
Section parts



**G** 조명 설명서  
Available lighting parts



이름 붙여주기 스티커  
Naming sticker




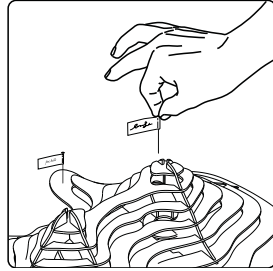
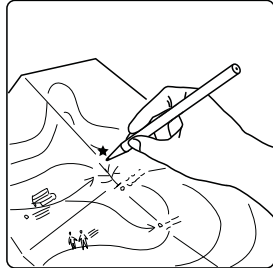


**F** 조립 설명서 / 지도  
Assembly instruction/Map



**E** x2



**J** 끈 String  
**I** 핀 Pin  
**H** 사포 Sandpaper

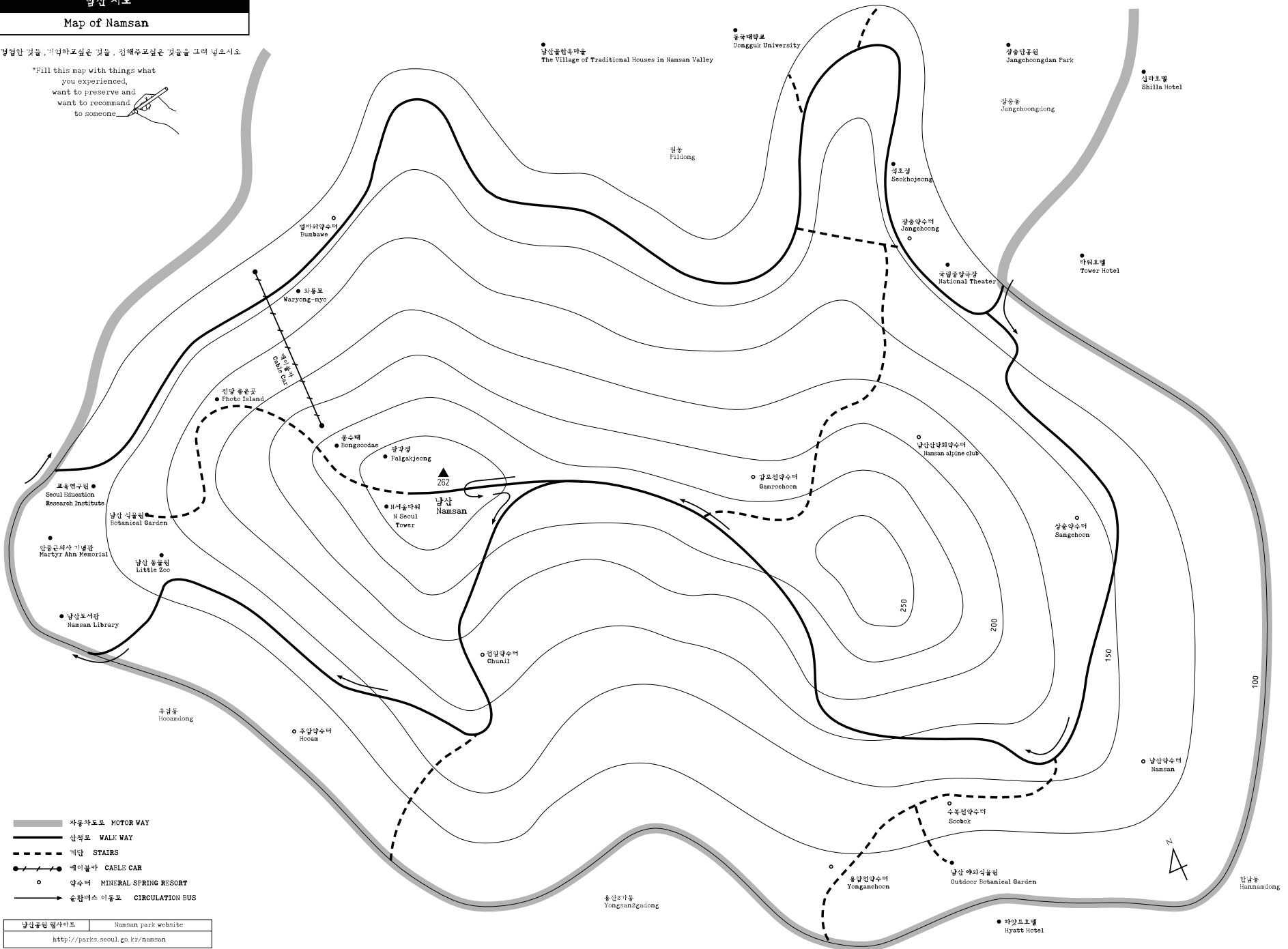


남산 지도

Map of Namsan

남산이 경험한 것을, 기억하고 싶은 것을, 전해주고 싶은 것들을 그려 넣으세요.

\*Fill this map with things what you experienced, want to preserve and want to recommend to someone

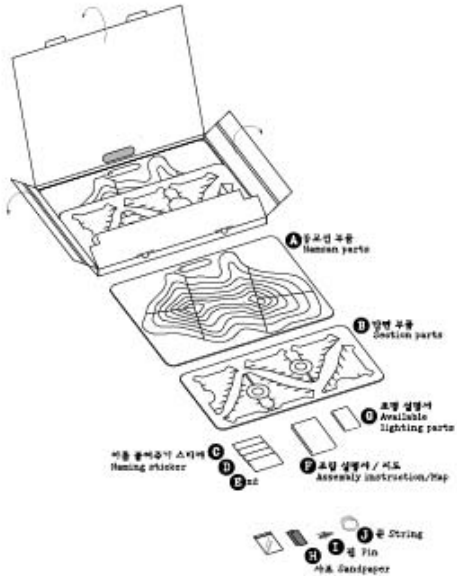


- 자동차도로 MOTOR WAY
- 산책로 WALK WAY
- - - 계단 STAIRS
- 케이블카 CABLE CAR
- 양수터 MINERAL SPRING RESORT
- 순환버스 이동로 CIRCULATION BUS

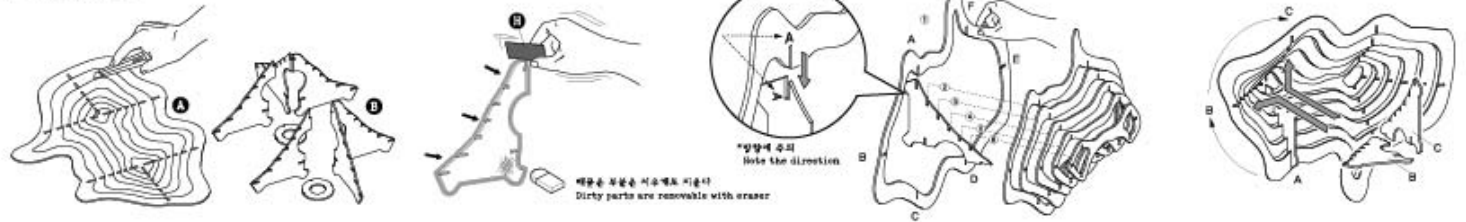
남산공원 웹사이트 Namsan park website  
<http://parks.seoul.go.kr/namsan>

남산을 주관적으로 경험하십시오  
Experience Hansan subjectively

부품도  
Parts locating diagram



1 주관적인 남산 만들기  
Making subjective Hansan



① 번질무늬를 잘로 깨끗이 잘라낸다(칼/펜)  
Cut out each part with knife

② 절단면을 사포로 다듬어준다.  
Smoothing a cut-edge

③ 같은 A방향으로 끈것부터 차례로 조립한다.  
Fit same A-direction parts one after the other

④ B와 C 방향을 차례로 조립한다.  
Fit B-direction and C-direction

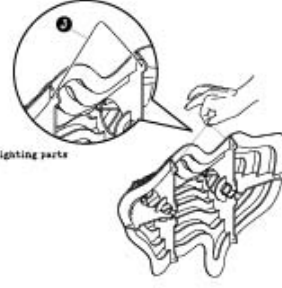


⑤ 최대한으로 최대한 밀린다.  
Pull out as possible

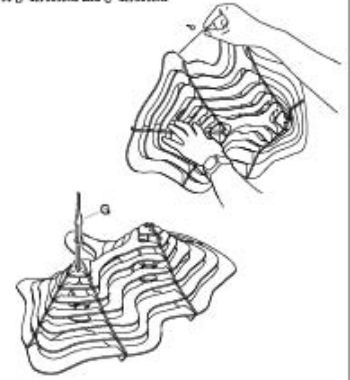
⑥ H를 3개의 홈에 끼워넣는다.  
Fit part H to grooves



⑦ 같은 방향으로 D, E, F 방향을 조립한다.  
Fit direction D, E and F in same way

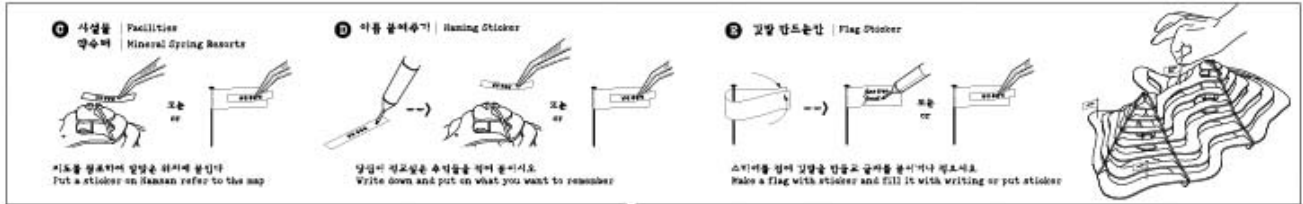


⑧ 벽에 걸릴수 포함된 끈 ⑨용기용기에 걸어준다.  
If you want to hang it on the wall, use involved string.



2 주관적인 남산 만들기  
Making subjective Hansan

기록하기  
Recording



① 사설물 | Facilities  
양수터 | Mineral Spring Resorts

② 이름 붙여주기 | Naming Sticker

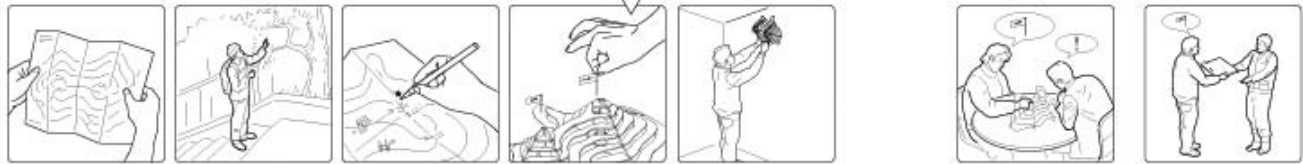
③ 깃발 만드는단 | Flag Sticker

지도를 참조하여 일정한 위치에 붙인다.  
Put a sticker on Hansan refer to the map

남산이 떠오른것을 추억들을 적어 붙여준다.  
Write down and put on what you want to remember

스티커를 넣어 깃발을 만들고 글자를 붙이거나 적으시오.  
Make a flag with sticker and fill it with writing or put sticker

사나리도  
Scenario



① 지도를 가지고 있다.  
Derry the map

② 새로운것을 발견하면  
Find it

③ 지도에 그려 넣는다.  
Fill it

④ 남산에 보관한다.  
Keep it

⑤ 실루에 설치한다.  
Insert it

⑥ 다른 사람에게 소개한다.  
Show it

⑦ 선물한다.  
Present it

